

1.Tag


Hier kannst du den Wochentag eintragen.



Mit welchem Verkehrsmittel bist du zur Schule oder zum Kindergarten gekommen?

Und mit welchem nach Hause?

Welchen Tieren bist du heute begegnet? Kannst du sie malen?



2.Tag



Rückweg

Hinweg

In Afrika transportieren die Menschen schwere Sachen oft auf dem Kopf. Kannst du das auch? Versuche es mal mit deinem Ranzen!




3.Tag

Hinweg

Rückweg


Start



4.Tag

Hinweg

Rückweg



Sammle verschiedene Dinge aus der Natur: Blumen, Gras, Steine, Blätter... Nimm sie mit und zeige sie den anderen Kindern.



5.Tag



Bilderrätsel: Wer findet 11 Unterschiede?

Hinweg


Rückweg

Wochenende und Freizeitwege

Ganz viel Zeit zum Spielen. Sammle doch gemeinsam mit deinen Eltern oder deinen Freunden Grüne Meilen. Also rauf auf's Rad, den Roller oder rein in die Inliner, den Bus!



Wochenende!



Wussten Sie schon, dass ...

... sich Kinder, die viel mit dem Auto unterwegs sind leichter verlaufen? Erst durch eigene Erkundungen in ihrem Umfeld schulen sie ihren Orientierungssinn.

... Sie in der Stadt auf kurzen Wegen mit dem Fahrrad deutlich schneller sind als mit dem Auto? Und die lästige Parkplatzsuche ersparen Sie sich außerdem.

... bei einer aktuellen Studie 43 % der befragten Kinder angeben, am liebsten draußen zu spielen?

... Sie das Mobilitätsverhalten Ihres Kindes durch Ihre Vorbildwirkung entscheidend beeinflussen?

Elterninfo



Liebe Eltern,

in Europa verursacht der Verkehr gut 25 % der Treibhausgasemissionen. Über die Hälfte aller Deutschen fühlt sich vom Straßenlärm gestört und die verstärkte Feinstaubbelastung belastet nicht nur die Atemwege der Kinder.

Aus diesen Gründen zählen für "Kleine Klimaschützer unterwegs!" umweltfreundlich zurückgelegte Wege ganz besonders.



Geben Sie Ihren Kindern die Möglichkeit ihre Wege klimafreundlich zurückzulegen. Sie können damit nicht nur einen eigenen Beitrag zum Klimaschutz leisten, sondern gewinnen zusätzlich ein Stück Selbständigkeit.

Außerdem: wer sich auf dem Schulweg austobt, trainiert nicht nur seine Ausdauer, sondern kann sich auch im Unterricht besser konzentrieren.

Elterninfo

Liebe Kinder,

Fahrrad fahren, mit dem Roller oder zu Fuß unterwegs sein macht Spaß und ist spannend! Ihr erlebt lustige Sachen und trefft eure Freunde. Außerdem ist es gut für die Umwelt und das Weltklima!



Legt während eurer Sammelwoche/n möglichst alle Wege ohne Auto zurück. Dafür bekommt ihr Grüne Meilen. Kinder in ganz Europa sammeln mit! Das Ziel ist, genügend Meilen für eine Klimareise um die Eine Welt zu sammeln und dabei einiges über das Klima zu lernen.

Da den Kindern in Europa Klimaschutz sehr wichtig ist, nehmen wir die gesammelten Meilen im Herbst mit zur UN-Klimakonferenz. Dort sprechen Politiker aus der ganzen Welt darüber, was zum Schutz des Weltklimas getan werden soll. Leider diskutieren sie meist nur viel und ändern wenig. Deshalb sagen wir: Handeln statt Verhandeln!



Macht mit! Zeigt den »Großen«, dass ihr fit seid in Sachen Klimaschutz. Nur wenn wir alle zusammen gehen, schaffen wir den weiten Weg.

Spielregeln

Versuche so häufig wie möglich zu Fuß, mit dem Fahrrad, dem Roller oder mit Bus und Bahn zum Kindergarten oder zur Schule zu kommen. Klebe jeden Tag die entsprechenden Aufkleber in die Kreise auf der Rückseite: Einen für den Hinweg und einen für den Weg nach Hause.



Für Aktionen zum Thema regionale Lebensmittel klebst du einen Apfel, zum Thema Energiesparen die Sparlampe.

Auch am Wochenende kannst du Kindermeilen sammeln. An diesen Tagen kannst du dein Ausflugsziel und das Verkehrsmittel mit dem du unterwegs warst malen.

Vielleicht hast du noch einen Aufkleber oder kannst mit anderen



tauschen?



Malen und Basteln


Wenn du eine Woche lang Meilen gesammelt hast, kannst du bunte Pappfüße basteln: Stell dich auf ein Stück Pappe, mal um deine Füße herum, schneide die Pappfüße aus und male sie an - blau und grün wie die Weltkugel oder kribbelbunt... Schreibe deine Ideen und Wünsche an die Politiker auf den Pappfuß oder auf ein Plakat. Vornamen, Alter und Wohnort mit drauf - fertig!

Eure Lehrer/innen oder Erzieher/innen schicken uns die bunten Füße und Eure Forderungen an die Politiker. Wir werden sie zusammen mit den Kindermeilen den Politikern auf der nächsten Welt-Klimakonferenz übergeben.



Deine gesammelten Kindermeilen

Zähle alle grünen, roten und blauen Aufkleber im Album zusammen (vergiss nicht die selbstgemalten). Jeder Aufkleber zählt eine Meile für die Klimaweltreise. Die Anzahl der Meilen trägst du hier in die Kästchen ein.



Du willst wissen wie viele Kindermeilen bisher gesammelt wurden? Schau mit einem Erwachsenen oder großen Geschwistern im Internet nach unter: www.kindermeilen.de/results.html

Vielen Dank, dass du mitgemacht hast!

Und denke daran: Du kannst auch nach der Aktionswoche viel für die Umwelt tun. Versuche einfach so häufig wie möglich mit Roller, Fahrrad oder zu Fuß unterwegs zu sein. Oder überrede deine Eltern, das Auto öfter mal stehen zu lassen. Also, weiter so!

Wer macht die Kampagne?



Vor über dreißig Jahren haben sich zehn Städte aus Europa und Indigene aus den Regenwäldern Südamerikas zusammengetan, so entstand das Klima-Bündnis. Heute arbeiten im Klima-Bündnis 2000 Städte und Gemeinden aus ganz Europa zusammen. Gemeinsam schützen sie die Regenwälder und das Klima der Erde. Sie sind gegen die weitere Abholzung der Regenwälder. Außerdem verbrauchen sie selbst so wenig Energie wie möglich. Denn so lange Energie z.B. aus Erdöl oder Kohle erzeugt wird, entstehen Treibhausgase, die unser Klima aufheizen.

Seit 20 Jahren sind Kinder in ganz Europa als Kleine Klimaschützer*innen unterwegs! Drei Millionen Kinder haben seither 40 Millionen Kindermeilen gesammelt.

www.kindermeilen.de

Die Kindermeilen-Kampagne wurde 2002 im Rahmen des vom Umweltbundesamt geförderten Projektes "Auf Kinderfüßen durch die Welt" von Klima-Bündnis und VCD entwickelt. Das Klima-Bündnis führt die Kampagne seit 2003 europaweit durch und entwickelt sie stetig weiter.



Kleine Klimaschützer unterwegs!



Mein Kindermeilen-Sammelalbum

Name _____

Kindergarten/
Schule _____

Gruppe/Klasse _____

© Grafik: fairkehr - Illustrationen: Michael Schober